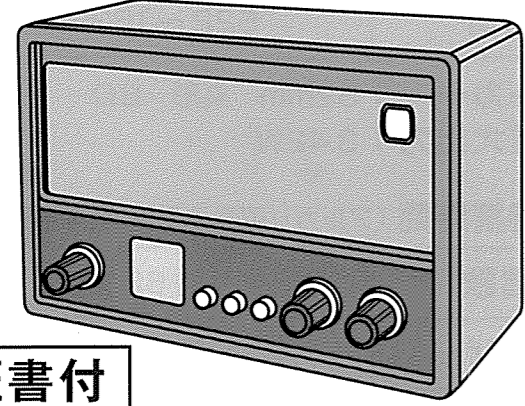




## 取扱説明書

品番 SR-01 (ACアダプターなし) / SRSET-01 (ACアダプター付)



### 保証書付

このたびは、唱歌ラヂオをお買い上げいただき、まことにありがとうございます。

- 取扱説明書をよくお読みのうえ、正しくお使いください。
- ご使用前に「安全上のご注意」を必ずお読みください。
- 保証書は「お買い上げ日・販売店名」などの記入を確かめ、取扱説明書とともに大切に保管してください。

**付属品** ● 唱歌100曲 曲一覧リスト ● 足用シール

(キリトリ線)

## 保証書

商品名	唱歌ラヂオ	型番(品番)	SR-01 / SRSET-01
★お買い上げ日	年 月 日	どちらかに○をつけてください	
★お名前	様	保証期間：本体1年間	(お買い上げ日から)
お客様	★ご住所 〒 -		
	電話 ( )		
修理メモ			
★住所・氏名・電話			
販売店	印		

(注)★印欄に記入のない場合は無効となりますので、必ずご確認ください。

株式会社ウィズ 〒135-0062 東京都江東区東雲1-7-12 KDX豊洲グランスクエア3階

製品・修理に関するお問い合わせはお客様相談センターへ  
電話受付：03-5633-8298 月～金(祝日を除く)10時～16時

## 安全上のご注意 必ずお守りください

■お使いになる人や他の人への危害、財産への損害を未然に防止するため、必ずお守りいただくことを、次のように説明しています。

誤った取扱いをした場合に生じる危険とその本文中や本体に使われている図記号の意味は、次のとおりです。

- 警告** 誤った取扱いをしたときに、死亡や重症に、結びつく可能性があるもの。
- 注意** 誤った取扱いをしたときに、軽傷または物的損害に結びつく可能性があるもの。

### 《 本機について 》

- 警告**
  - 分解・改造しない
    - 感電の原因となることがあります。
    - 内部の点検や修理は、お客様相談センターにご相談ください。
  - 機器内部に金属物を入れたり、水をかけたりぬらしたりしない
    - ショートや発熱により、火災や感電の原因になります。
    - 機器のうえに液体の入った容器や金属物を置かないでください。
  - 湿気やほこり、油煙、湯気の多い場所や直射日光のあたる場所には置かない
    - 火災や感電の原因となることがあります。
    - とくに風呂場やストーブの近くでは絶対に使用しないでください。
  - 不安定な場所に置かない
    - 機器が落ちたり、倒れたりして、けがの原因になることがあります。
  - 音量を上げすぎない
    - 耳を刺激するような大きな音量で長時間続けて聞くと、聴力に悪い影響を与えることがあります。
- 注意**
  - 特にお子様にはご注意ください。

### 《 乾電池について 》

- 警告**
  - 乾電池は正しく取扱う
    - ⊕と⊖は正しく入れる
    - 長期間使用しないときは、スイッチを切り電池を取り出しておく
    - 電池を入れたままにしておくと、液もれの恐れがあり危険です。
  - 乾電池は誤った使い方をしない
    - 指定以外の電池を使わない
    - 新・旧電池や違う種類の電池をいっしょに使用しない
    - 乾電池は充電しない
    - 加熱・分解したり、水、火の中へ入れたりしない
    - ネックレスなどの金属物といっしょにしない
    - 被覆のはがれた電池は使わない
- 取扱いを誤ると、電池の液もれにより、火災や周囲汚損の原因になります。
- 液が身体についたときは、水でよく洗い流してください。

### 《 雷について 》

- 警告**
  - 雷が鳴ったら、アンテナ線や機器、ACアダプターに触れない
    - 感電の恐れがあります。

### 《 もし異常が起これたら 》

- 警告**
  - 以下のようなときはACアダプターを抜く
    - 機器内部に金属や水、異物が入ったとき
    - 煙や異臭、異音が出たり、落下、破損したとき
    - そのまま使用すると、火災の原因になります。

- 以下の場合は、本機の故障ではありません
  - 本機を他のラジオやテレビなどの電気製品の近くで使用すると、互いに干渉しあって雑音が入ることがあります。
  - 本機を0℃前後から暖かい場所へ急に移したとき、正常に動作しないことがあります。これは、本機の動作部に露が発生したためで、約60分で正常に戻ります。

### 《 ACアダプターをご使用の際は 》

- 警告**
  - ACアダプターを傷つけない
    - 傷つけたり、加工したり、熱器具に近づけたり、無理に曲げたり、ねじったり、引っ張ったり、重いものを乗せたり、束ねたりしない。
  - 痛んだまま使用すると、感電・ショート・火災の原因になります。
  - 万一、ACアダプターが痛んだら、お客様相談センターにご相談ください。
  - コンセントや配線器具の定格を超える使い方や、交流100V以外での使用はしない
    - たこ足配線等で、定格を超えると、発熱による火災の原因になります。
  - ぬれた手で、ACアダプターの抜き差しはしない
    - 感電の原因になることがあります。
  - ACアダプターは根元まで確実に差し込む
    - 差し込みが不完全ですと、感電や発熱による火災の原因になります。
  - 移動させるとき、長時間使わないときは、ACアダプターを抜く
    - 接続した状態で移動させようとする、コードが傷つき、火災や感電の原因になることがあります。
    - また、引っかかたりして、けがの原因になることがあります。
    - 長期間使用しないときは、ACアダプターを抜いてください。

**愛情点検** 長年ご使用の唱歌ラヂオの点検を!

こんな症状はありませんか

- 煙が出たり、異常なおい
- 音が出ないことがある
- 内部に水や異物が入った
- 本体に変形や破損した部分がある
- その他の異常や故障がある

ご使用中止

故障や事故防止のため、電源を切り、コンセントからACアダプターを抜いて、必ずお客様相談センターに点検をご相談ください。

**お手入れ**

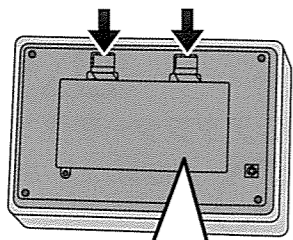
本機が汚れたら、乾いた柔らかい布でふいてください。

●ベンジン、シンナー、アルコール、台所洗剤などの溶剤または化学ぞうきんは、外装ケースが変質したり、塗装がはげるおそれがありますので使用しないでください。

## 電池の入れ方

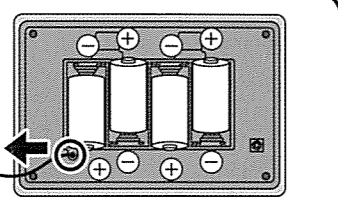
### ◆準備する — 乾電池を使用する

電池ふたを開け、  
中からFMアンテナを  
取り出す。




単2形乾電池  
(別売り) 4本

FMアンテナ



FMアンテナを  
外に出したまま  
2つの穴にふたの  
凸部をはめこむ



※音がはずんだり、小さくなったときは、4本とも新しい乾電池と  
交換してください。

※FMアンテナをはさまないようにしてください。


## 唱歌を聞く

### ◆電源を入れる /音量を調節する



### ◆MODEで唱歌を選ぶ

♪マークを選ぶと唱歌が聞けます



SELECTを押すとモード表示が下記の画面に変わり  
自分の好みに唱歌を楽しめます。ボタンを離して3秒  
後に唱歌の表示に戻ります。

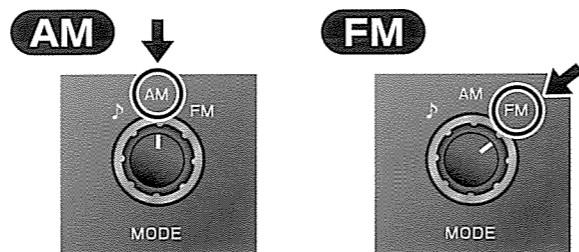
- DJ付きで順不同に聞く
- DJなしで順不同に聞く
- 曲順リスト(別紙)の順番に聞く

唱歌DJ担当：金子ひとみ

## ラジオを聞く


### ◆MODEでAMまたはFMを選ぶ

AM マークを選ぶと AM を、FM マークを選ぶと  
FM を聞けます。

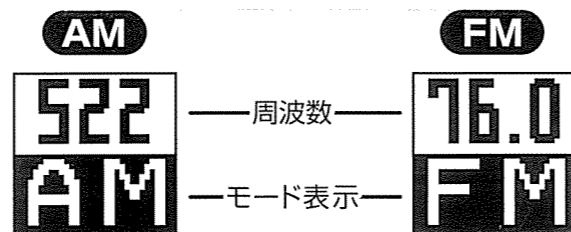


### ◆TUNINGで選局する

+または-の方向にひねり周波数を合わせます。

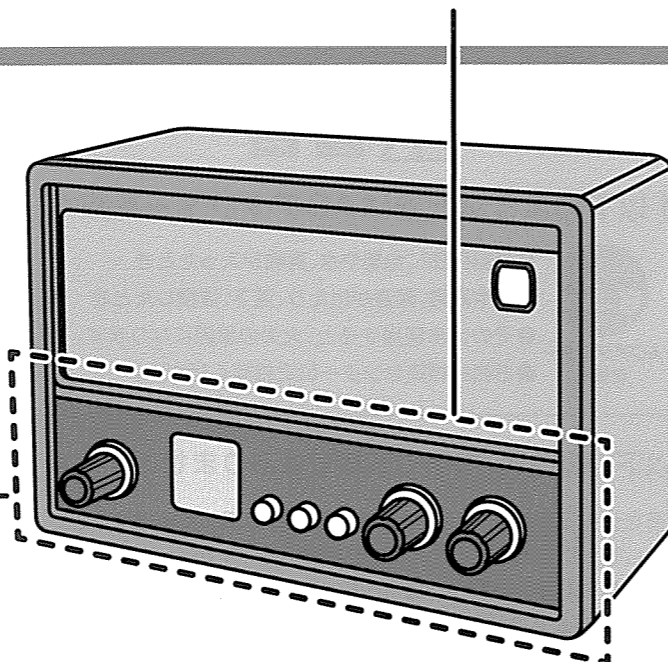


液晶画面に周波数とモードが表示されます。



### ◆自動選局する

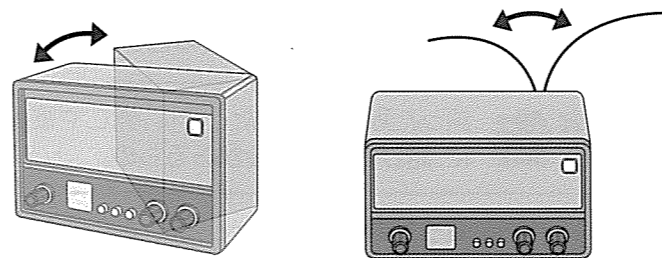
+または-の方向に約2秒間ひねり続けると  
電波の強い放送局を検知し、自動で選局します。



### ◆アンテナの調整

**AM** 電波の入りやすい方向  
に本体の向きを調整  
してください。

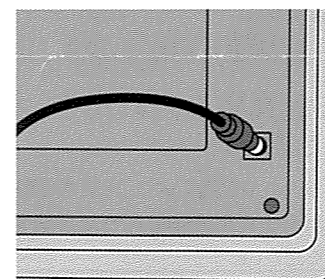
**FM** 電波の入りやすい  
方向にFMアンテナ  
を向けてください。



### アンテナ調整の際は

ご使用の環境によっては、放送が聞こえにくくなったり、  
聞こえないことがあります。窓際に置くなど電波が届き  
やすい場所でお聞かせください。

## ACアダプターを使う



ACアダプターをご使用する際は、DCジャックに  
接続します。奥までしっかりと差し込んでください。  
アダプター本体を家庭用AC100Vのコンセントに  
差し込みます。しっかりと差し込んでください。

※ACアダプターのお求めにつきましては、  
下記のお客様相談センターまでお問い合わせください。

ACアダプターに関するお問い合わせはお客様相談センターへ

電話受付：03-5633-8298  
月～金(祝日を除く)10時～16時

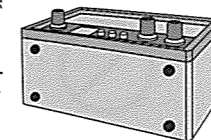
### お願い

本機のスピーカーは、防磁設計ではありません。  
テレビやパソコン等の近くに置かないでください。

### 足用シールの取り付け方

同梱の足用シールを本機の底面にお好みに  
貼り付けできます。

※張替を繰り返すことで粘着力が落ちて  
まいりますのでご注意ください。



## 仕様

### 受信周波数

FM	76.0 ~ 108.0MHz
AM	522 ~ 1632 kHz

スピーカー : 52mm 丸形 8Ω  
実用最大出力 : 3.42W

### 電池持続時間 (アルカリ乾電池使用、音量中程度で計測)

唱歌	約 62 時間
FM	約 47 時間
AM	約 55 時間

電源 : DC 6V(単2形乾電池4本使用)  
別売りACアダプター使用時  
AC100V、50/60Hz

本体寸法 : 幅183mm×高さ120mm×奥行き100mm  
質量 : 約610g(乾電池含まず)

※電池持続時間は使用条件によって短くなる場合があります。  
この仕様は、性能向上のため変更することがあります。

## 無料修理規定

- 取扱説明書に従った使用状態で、保証期間内に故障した場合のみ無料修理いたします。
- 保証期間内でも次の場合には有料修理となります。  
(イ) 使用上の誤り、または、自己修理、分解、調整、改造などによる故障及び損傷  
(ロ) お買い上げ後の輸送、移動、落下などによる故障及び損傷  
(ハ) 火災、地震、水害、落雷、その他の天災地変、公害塩害、異常電圧、水掛りなどによる故障及び損傷  
(ニ) 消耗または摩耗した部品、付属品の交換  
(ホ) 本書のご提示がない場合  
(ヘ) 本書にお買い上げ年月日、お客様名、販売店名の記入のない場合、あるいは文字を書き換えられた場合(但し、販売シールや領収書でも未記入項目の代用となります。)  
(ト) 本品本来の用途以外に使用された場合の故障及び損傷
- ご贈答、ご転居などで本保証書に記入のお買い上げ販売店にご依頼になれない場合は、お客様相談センターにお問い合わせください。
- 本書は日本国内においてのみ有効です。  
This warranty is void only in Japan.
- 本書は再発行いたしませんので紛失しないよう大切に保管してください。

※この保証書は、本書に明示した期間、条件のもとにおいて無料修理をお約束するものです。

※この保証書によって保証書を発行している者(保証責任者)、及びそれ以外の事業者に対するお客様の法律上の権利を制限するものではありません。

※保証期間経過後の修理についてご不明の場合は、お買い上げの販売店またはお客様相談センターにお問い合わせください。

※お客様にご記入いただいた保証書の内容は、保証期間内のサービス活動及びその後の安全点検活動のために記載内容をご利用させていただく場合がありますので、ご了承ください。