

SPDIF/TosLink 光デジタル切替/分配器 4 入力 2 出力 (マトリックス型)

この度は、弊社商品をお買い上げいただき、誠にありがとうございます。本紙は本製品を正しく安全にお使いいただくための取り扱い方法、使用上の注意等について説明するものです。ご使用前に必ずお読みください。



ご使用前に内容物をご確認ください

内容に不足がある場合は、お手数ですが、弊社までご連絡ください。

1. 1×切替器本体
2. 1×AC電源アダプター
3. 1×リモコン
4. 1×取扱説明書 (英語 & 日本語)

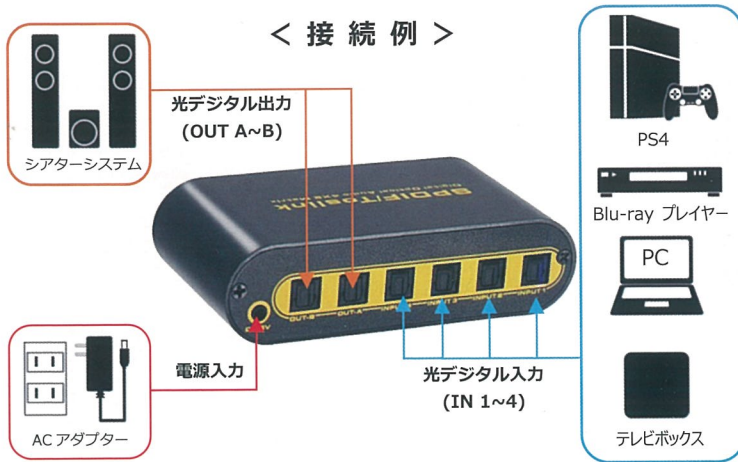
製品特長

- 4 台の光デジタル出力信号を 2 台のオーディオシステムに切替/分配可能。
- 2 台の出力先にそれぞれ使えるマトリックス型。
- 対応音声フォーマット : DTS-HD/Dolby-trueHD/LPCM2.0/DTS/Dolby-AC3/DSD。
- 本体の切り替えボタンだけでなく、リモコン付きでワイヤレスに切り替え可能。
- 全ての端子が同じ側に揃っている、キレイに配線可能。
- 放熱性と電波遮断性に優れた「アルミ合金」の筐体を採用しており、長く安定に使える。
- 音声無遅延、音質無損失。
- 正面に入出力表示 LED 付き、一目で分かるデザイン。
- デバイス不要、接続だけ使える。
- 電源アダプタを誤って接続することによる機器損傷を防ぐ為に、過電圧保護機能も付いております。

製品仕様

対応音声フォーマット	DTS-HD/Dolby-trueHD/LPCM2.0/DTS/Dolby-AC3/DSD
ピク値周波数	650nm
MAX 伝送スピード	16Mbps
出力ケーブル長さ	≤40m (線路損失<0.2db/m ケーブル)
MAX 動作電流	100mA
電源	AC100V~240V (50~60Hz) ; 5V/500mA
動作環境	0~+40℃ ; 5~90%RH (結露しないこと)
サイズ	約 128(L)× 68(W) ×34(H)mm
材質	アルミ合金
重量	約 185g

< 接続例 >

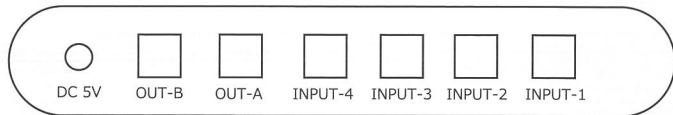


<お願い>

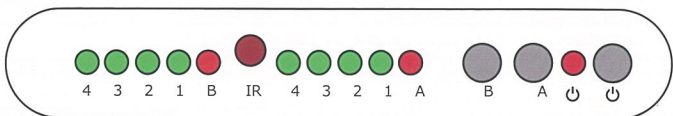
本製品を接続する前に、オーディオ機器を光デジタル出力機器に直接接続して動作することをご確認ください。

- ①. 光デジタル出力機器を IN PUT 1~4 に接続してください。
- ②. アンブやシアターシステムなどを OUT A~B に接続してください。
- ③. 付属 AC アダプターを接続してください。
- ④. AC アダプターをコンセントに接続してください。

製品背面



製品正面



DC 5V	電源入力	⏻	電源スイッチ&表示 LED
OUT A~B	光デジタル出力	B ボタン	OUT B の入力切り替え
INPUT 1~4	光デジタル入力	A ボタン	OUT A の入力切り替え
IR	リモコン受信部	LED ランプ	緑 = 入力表示 ; 赤 = 出力表示

切替の方法

<本体スイッチによる切替え>

本体前面のセレクトスイッチを押して、ポートを切り替えます。

B ボタン = B 出力側

A ボタン = A 出力側

<リモコンによる切替え>

ポート選択ボタン (1~4) を押して切替えます。

B エリア = B 出力側


A エリア = A 出力側

リモコンの使用 & 保管

①. リモコンをご使用する前に必ず電池カバー内の透明なシールを取り外してください。

②. リモコンを本体の IR 受光部に向けてご使用ください。

③. 長期使用しない場合は、透明なシールを差し込んで保管してください



よくある質問

Q: 音が出ない?

A: 以下をご確認ください。

- ①. 添付の AC アダプターが正しくコンセントに接続されているかご確認ください。
- ②. 本機の電源を入れ直してください。
- ③. 適切な入力ポートを選択しているかご確認ください。
- ④. 音源フォーマットは本機が対応できるかどうかをご確認ください。
- ⑤. 光デジタルケーブルを変えてみてください。

Q: 雑音で上手く使えない?

A: 以下をご確認ください。

- ①. 一旦全ての入力機器を外し、挿し直してください。
- ②. 光デジタルケーブルを変えてみてください。
- ③. 入力音声フォーマットをご確認下さい。

保証について

- 保証期間内に正常な使用状態でご使用の場合に限り品質を保証しております。
 - 保証期間は、ご購入日から 12 ヶ月となっております。保証書はありませんが、ご注文番号にてご管理しております。
 - 万一保証期間内で故障がありました場合は、故障症状や使用環境 (ブランド & 型番、接続構成など) を詳しく記入の上、弊社までご連絡お願い致します。
- ※自然故障ではない人為的原因による故障は保証対象外となります。

お問い合わせの方法

- 注文履歴**にアクセスし、該当する注文の右側に表示される「**出品者に連絡**」ボタンをクリックします。
- Amazon.co.jp の商品の詳細ページで、在庫状況の下に表示される出品者名をクリックします。出品者のページ上で「**質問する**」ボタンをクリックします。

※商品には万全を期しておりますが、万が一不具合が起こったり、サポートが必要だったりした場合は、レビューの前に、弊社までご連絡頂ければ誠に幸いです。ご協力のほどよろしくお願い致します。

この度はご利用頂き、誠にありがとうございます、
またのご利用をお待ちしております。