

BSKBW02 シリーズ 取扱説明書

安全にお使いいただくために必ずお守りください



絶対に行ってはいけないことを記載しています。この表示の注意事項を守らないと、使用者が死亡または、重症を負う危険が差し迫って生じる可能性が想定される内容を示しています。

危険

- 電池を取り扱うときは、次のことをお守りください。
 - 分解、改造、修理しない。
 - 電極の(+)と(-)を針金等の金属で接続しない。また、金属性のネックレスやヘアピン、カギ等と一緒に持ち運んだり、保管したりしない(接触し、ショートする危険があります)。
 - 火の中に投入したり、100℃以上の高温の場所や水中に放置しない。
 - 釘を刺したり、かなづちで叩いたり、踏みつけたりしない。以上のことを守らないと、液もれ・発熱・発火、破裂し、やけどやけがをする恐れがあります。
- 電池は乳幼児の手の届くところに置かないでください。電池を誤って飲み込むと、窒息や中毒を起こす危険があります。特に小さなお子様のいるご家庭では、手の届かないところで保管・使用するなど、ご注意ください。万一、飲み込んだ場合は、直ちに医師の治療を受けてください。



絶対に行ってはいけないことを記載しています。この表示の指示を守らないと、使用者が死亡または重症を負う可能性が想定される内容を示しています。

警告

- 電池を取り扱うときは、次のことをお守りください。
 - 電極の(+)と(-)を間違えて挿入しない。
 - 消耗ききった電池を入れたままにしない。使用済みの電池は、地方自治体の条例に従って正しく処分する。
 - 長期間使用しないときは、電池を取り出し、常温の乾燥した場所に保管する。
 以上のことを守らないと、液もれ・発熱・発火、破裂し、やけどやけがをする恐れがあります。
- 電池を使用・交換するときは、指定の電池を使用してください。指定以外の電池を使用すると、液漏れ・発熱・破裂し、やけどやけがをする恐れがあります。
- 電池内部の液がもれたときは、液に触れない。やけどの恐れがあります。もし、液が皮膚や衣服についたときは、すぐにきれいな水で洗い流してください。液が目に入ったときは、失明のおそれがありますので、すぐにきれいな水で洗い、医師の治療を受けてください。



この表示の注意事項を守らないと、使用者がけがをしたり、物的損害の発生が想定される内容を示しています。

注意

- 本製品を次の場所に設置しないでください。感電・火災の原因になったり、製品に悪影響を与える場合があります。強い磁界・静電気・震動が発生するところ、平らでないところ、直射日光があたる場所、火気の周辺または熱気のあるところ、漏電・漏水の危険があるところ、油煙、湯気、湿気やホコリの多いところ。
- 本製品を落としたり、強い衝撃を与えたりしないでください。
- 本製品の分解や改造や修理を自分でしないでください。
- 本製品を廃棄するときは地方自治体の条例に従ってください。
- 異常を感じた場合は、即座に使用を中止し、弊社テクニカルサポートセンターまたはお買い上げの販売店にご相談ください。

マウスご使用時の注意

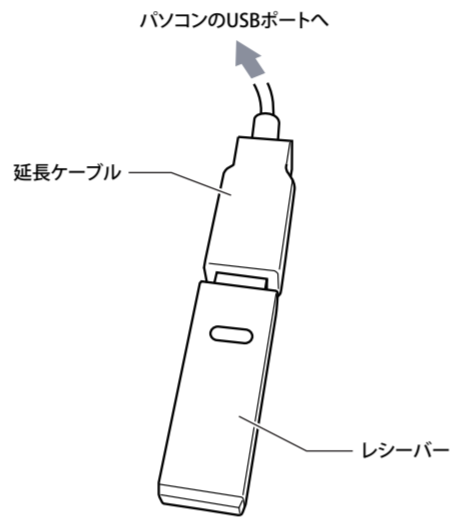
- 光学式読み取りセンサーの性質上、光沢のある面や透明な面、色柄の激しい場所では認識率が低下したり読み取れない場合がありますので、ご使用にならないでください。やむを得ずご使用になる場合は、マウスパッドなどをマウスの下に敷いてください。
- マウス底面から発せられる赤い光を直接見ることは避けてください。眼を傷めることがあります。
- センサー部分を汚したり、傷つけたりしないでください。
- 航空機内での無線機器の使用は、計器に悪影響を及ぼす可能性があるため禁止されています。機内でのマウスの使用は避け、機内に持ちこむときは電源をOFFにしておいてください。
- ボタンが常に押されている状態や、マウス本体が常に動かされているような状態が長く続くと、電池の消耗が速くなりますので注意してください。
- 長時間マウスを使用しない場合や、マウスを持ち歩く際に、光学センサーが点灯している状態が消耗します。このような場合には電源をOFFにすることをオススメします。
- 付属の電池はテスト用ですので、電池寿命は短くなります。あらかじめ新しい電池をご用意ください。

お使いになる前に

お使いになる前に、梱包内容、製品各部の名称や製品仕様をパッケージでご確認ください。もし不足しているものがあれば、お買い求めの販売店にご連絡ください。

レーザーを取り付けます

延長ケーブルをパソコンのUSBポートに取り付け、延長ケーブルの先にレーザーを取り付けたら、キーボードとマウスの近くに置きます。



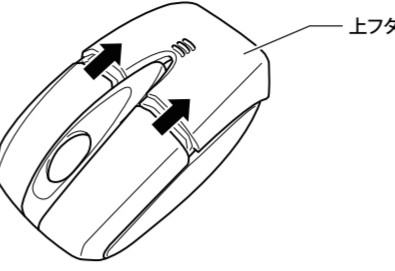
マウスとキーボードに電池を入れます



- 単3のアルカリまたはマンガン電池をご使用ください。
- 電池挿入部の刻印表示を十分に確認いただき、(+)と(-)を間違えないように電池をセットしてください。電池の(+)と(-)を間違えると危険です。

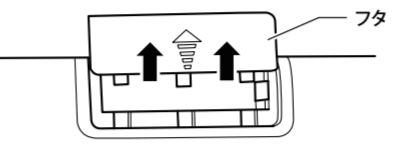
<マウス>

上フタをスライドさせて外し、電池を入れます。



<キーボード>

裏面上部の電池挿入部のフタをあげて、電池を入れます。



キーボード右上部のLEDが点滅したときは、電池交換時期です。新しい電池と交換してください。

パソコンに接続します

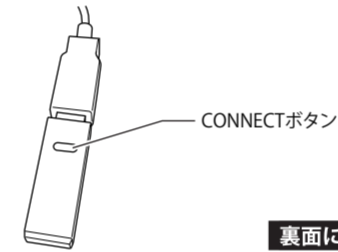
USBポートにレーザーを接続すると、ドライバが自動で組みこまれ、使用可能になります。※延長ケーブル経由でも同様です。

マウスとキーボードをレーザーに認識させます

レーザーとマウス、キーボードを10cm近く近づけてから、下記接続手順を開始してください。

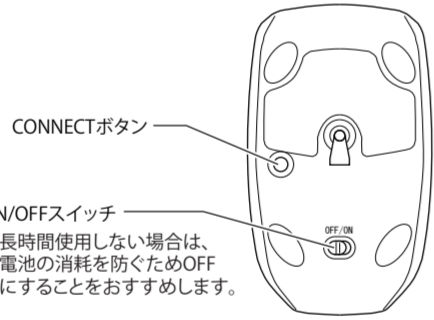
<マウス>

- ①レーザーのCONNECTボタンを押します。レーザーのCONNECTボタンがゆっくり点滅します。



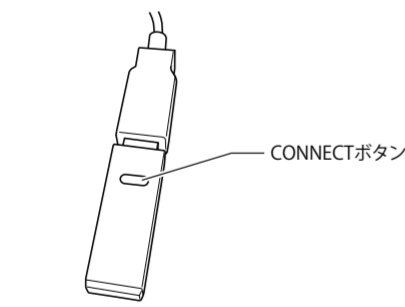
裏面につづく

②裏面にあるON/OFFスイッチをONにし、CONNECTボタンを押します。

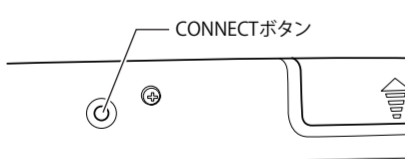


<キーボード>

- ①レーザーのCONNECTボタンを押します。レーザーのCONNECTボタンがゆっくり点滅します。



②裏面にあるCONNECTボタンを押します。



ホットキーについて

本製品のキーボードのボタンには、以下の機能がホットキーとして割り当てられています。

- インターネットブラウザ起動
- メールソフト起動
- 戻る
- 進む
- お気に入り
- 検索
- 巻き戻し
- 再生/一時停止
- 早送り
- 音量上げる
- 音量下げる
- ミュート

- *1: IEブラウザ上で動作。「検索」ボタンはIEブラウザ非起動時、コンピュータ内のファイル検索を実行
- *2: WindowsMediaPlayer上で動作。その他プレイヤーソフトでは、上記の通り動作しない場合がありますので、ご注意ください。
- *3: PS3、Wiiでは使用できません。

正常に動作しない場合は

マウス/キーボードとレーザー間の通信が適切に行われていない可能性があります。以下の手順で通信をやり直し、動作をご確認ください。

- ①マウスとキーボードの電池が正しく入れられているかをご確認ください。
- ②マウスが動かない場合は、レーザーのコネクトボタン、マウスのコネクトボタンの順にボタンを押してください。
- ③キーボードが動かない場合は、レーザーのコネクトボタン、キーボードのコネクトボタンの順にボタンを押してください。
- ④再度、キーボード及び、マウスの動作テストを行ってください。それでも動かない場合は、②からやり直してください。

半径1m以内で、同製品(BSKBW02シリーズ)を2台以上使用すると、混雑により正常に動作しない場合があります。その場合は各レーザーを1m以上離してご使用ください。

保証書

この製品は厳密な検査に合格してお届けしたものです。お客様の正常な使用状態で万一故障した場合は、この保証書に記載された期間・条件のもとにおいて修理します。※この保証書は再発行いたしませんので、大切に保管してください。

| | | |
|-------------------|--------------|-----|
| お客様 | お名前 | |
| | ご住所 | |
| 保証期間 | ご購入日より6ヶ月間有効 | |
| ご購入日 (販売店様記入欄) | 年 | 月 日 |

※購入日が証明できるものを添付してください。

株式会社 パッファローコクヨサプライ
本社 〒457-0831 名古屋市中区荒浜町四丁目六番地一

お問い合わせ

お問い合わせについては、以下の欄にご確認いただきませうお問い合わせください。

マニュアル(印刷物、添付CD等)をご確認ください。
弊社ホームページにて最新FAQ情報、最新ドライバダウンロードをご確認ください。

ホームページ
<http://buffalo-kokuyo.jp/support/>

上記で改善しない場合は、テクニカルサポートセンターへお問い合わせください。

Webでのお問い合わせ先
<http://buffalo-kokuyo.jp/support/toiawase/>

FAXでのお問い合わせ先
050-5805-9384

電話でのお問い合わせ先
※電話番号はお掛け間違いのないようにご注意ください。

050-3163-3177 月～土(日・祭日、年末年始除く) 9:30～12:00/13:00～18:00
※050から始まるIP電話を利用しています。

保証契約約款

この約款は、お客様が購入された弊社製品について、修理に関する保証の条件等を規定するものです。お客様がこの約款に同意された場合にのみ適用される保証内容となります。保証期間は、ご購入日から起算し、ご購入日より、お客様の法律上の権利が制限されるものではありません。

- 第1条(定義)
 - この約款において、「保証書」とは、保証期間中に製品が故障した場合に弊社が修理を行うことを約束した重要な証明書であります。
 - この約款において、「故障」とは、お客様が正しい使用方法に基づいて製品を動作させた場合であっても、製品が正常に動作しない状態をいいます。
 - この約款において、「無償修理」とは、製品が故障した場合、弊社が無償で行う当該故障箇所の修理をいいます。
 - この約款において、「無償保証」とは、この約款に規定された条件により、弊社がお客様に対し無償修理を約束することになります。
 - この約款において、「有償修理」とは、製品が故障した場合で、無償保証が適用されないとき、お客様から費用を頂戴して弊社が行う当該故障箇所の修理をいいます。お客様から費用を頂戴して弊社が行う当該故障箇所の修理をいいます。付属品および消耗品などは含まれません。
- 第2条(無償保証)
 - 製品が故障した場合、お客様は、保証書に記載された保証期間中に弊社に対し修理を依頼することにより、無償保証の適用を受けることができます。但し、次の各号に掲げる場合は、保証期間内であっても無償保証の適用を受けることができません。
 - 修理をご依頼される際に、保証書をご提示頂けない場合。
 - ご修理頂いた保証書が、製品および製品シリアルナンバーの重要事項が未記入または修正されていること等により、偽造された疑いのある場合、または製品に表示されたシリアルナンバー等の重要事項が消失、削除、もしくは改ざんされている場合。
 - 無償保証が保証書に記載された日付の範囲で修理されていない場合、またはお客様のご購入日を確定できる書類(レシートなど)が添付されていない場合。
 - お客様が製品をお買い上げ頂いた後、お客様による運送または移動に際し、落下または衝撃等に起因して故障または破損した場合。
 - お客様における使用上の誤り、不当な改造もしくは修理、または、弊社が指定するもの以外の機種との接続により故障または破損した場合。
 - 火災、地震、雷害、風水害、その他天災地災、または、異常電圧などの外部的要因により、故障または破損した場合。
 - 消耗部品が自然劣化または自然劣化し、消耗部品を取り換える場合。
 - 各各号に掲げる場合のほか、故障の原因が、お客様の使用状況にあると認められる場合。

- 第3条(修理)

この約款の規定による修理は、次の各号に規定する条件の下で実施します。

 - 修理のご依頼には製品を弊社テクニカルサポートセンターにご送付ください。テクニカルサポートセンターについては製品別のご案内が添付されています。当該製品の購入代金を保証と見做しません。
 - お客様が購入された製品について、修理の必要が認められた場合は、この約款の規定に基づき、無償で当該製品を修理、または修理のない製品を同等品に交換しますが、当該修理に基づく修理費用はお客様が負担いたします。
 - 弊社が修理する製品は、修理完了後、修理前の状態に近づけるよう、バックアップを作成いたします。また、弊社は当該データの複製、消失などにつき、一切の責任を負いません。
 - 無償修理により、交換された旧部品または旧製品等は、弊社にて適宜廃棄処分させていただきます。
 - 有償修理により、交換された旧部品または旧製品等についても、弊社にて適宜廃棄処分させていただきます。修理費を回収されたお客様からお返しの場合は、旧部品等を返品いたします。但し、部品の性質上ご意向に添えない場合もございます。
- 第4条(免責事項)

お客様がご購入された製品について、弊社が故意または重大な過失があった場合を除き、債務不履行または不正行為に基づく損害賠償責任は、当該製品の購入代金を保証と見做しません。

 - お客様が購入された製品について、修理の必要が認められた場合は、この約款の規定に基づき、無償で当該製品を修理、または修理のない製品を同等品に交換しますが、当該修理に基づく修理費用はお客様が負担いたします。
 - 弊社が修理する製品は、修理完了後、修理前の状態に近づけるよう、バックアップを作成いたします。また、弊社は当該データの複製、消失などにつき、一切の責任を負いません。
- 第5条(有効範囲)

この約款は、日本国内においてのみ有効です。また海外での使用につきましては、弊社はいかなる保証もいたしません。

修理品の発送先(A)

<送付先>

〒470-1121 愛知県豊明市西川町島原1-1
パッファローコクヨサプライ 修理センター宛

製品の仕様、デザイン、および本書の内容については、改良のため予告なしに変更される場合があります。現に購入された製品とは一部異なる場合があります。
BUFFALO®は、株式会社メルコホールディングスの商標です。本書に記載されている他社製品名は、一般に各社の商標または登録商標です。本書では、TM、®、©などのマークは記載していません。